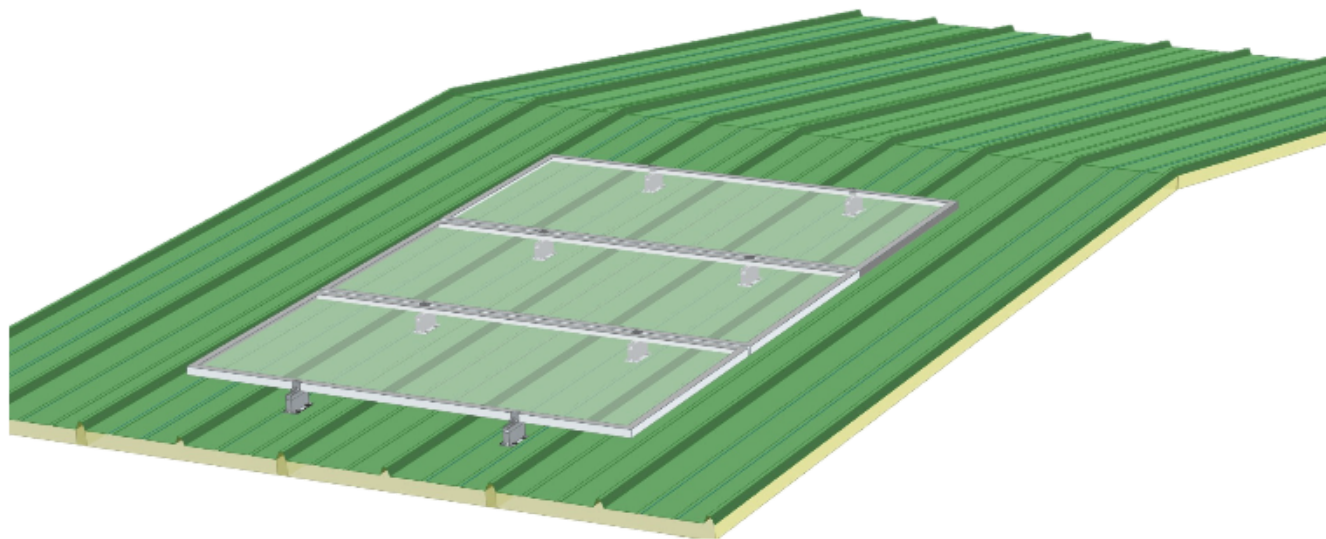




ennova  
*tú propia energía*

## COPLANAR MICRORAIL 70 x 80

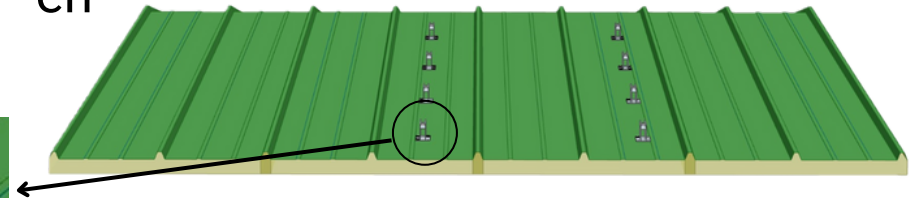
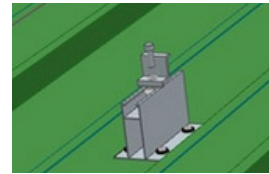


[www.ennovarenovables.com](http://www.ennovarenovables.com)

**IMPORTANTE: Máximo par de apriete de los tornillos, 100 Newton Metro (NM)**


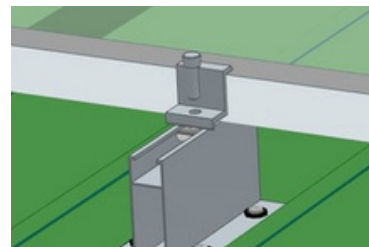
## 1.-Montaje del Microrail

Colocar microrail sobre la chapa, teniendo en cuenta el tamaño y el número de módulos.



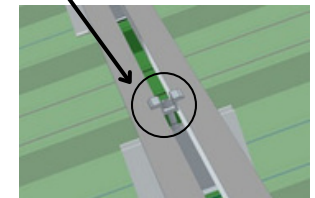
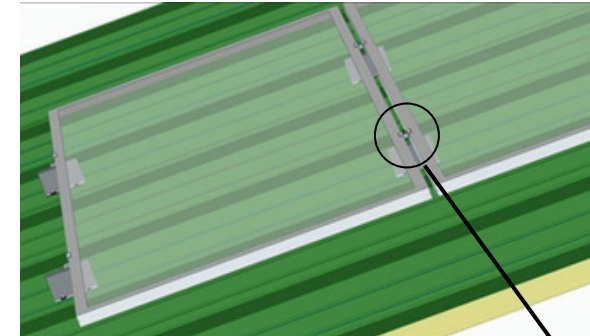
## 2.- Colocación de los módulos

Colocar los módulos empezando por el inferior, asegurando el mismo con las uniones terminales.



### 3.-Colocación de las uniones intermedias

Colocar las uniones intermedias para unir los módulos.



### 4.-Colocación de las uniones terminales

Colocar las uniones terminales para finalizar el montaje de la estructura.

