
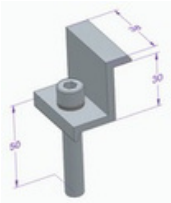
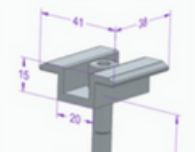





FICHA TÉCNICA ENNOVABLOC 0°L

PIEZA	NOMBRE	MATERIAL	PESO
	EnnovaBloc 90 x 90 x 1000	Hormigón	40 Kg
	Unión terminal	Aluminio	0.040kg
	Unión Intermedia	Aluminio	0.032 Kg
	Espuma Protectora 1100 x 150 x 3	Espuma de Polietileno Rugoso	0.020Kg

**IMPORTANTE: Máximo par de apriete, 100 Newtons Metro (NM)
Medidas en Milímetros (mm)**



COTAS

